



OBELIX RIVESTIMENTI FUTURA

PER INTERNO

I pannelli di rivestimento sono tutti di spessore mm 7, in essenza lignea, di serie sono laminati o verniciati legno, su richiesta si possono avere impiallacciati con essenze nobili (Noce, Mogano, Tanganica, Ciliegio, Rovere, ecc.). La caratteristica che li accomuna è che possono essere posati esclusivamente all'interno in ambiente chiuso.



Essenza:
Tanganica
Colore:
**tinto noce
medio**





Essenza:
Tanganica
Colore:
*naturale
leggermente
tinto*





Essenza:
Mogano
Colore:
medio





Essenza:
Ciliegio
Colore:
**naturale
leggermente
tinto**



POSA INTERNA

CAMPIONATURA COLORI rivestimenti lisci per interno, verniciati legno, laminatino e impiallacciati.



TANGANICA naturale leggermente tinto
- laminatino
- impiallacciato



TANGANICA tinto noce medio
- laminatino
- impiallacciato



MOGANO medio
- laminatino
- Impiallacciato

MOGANO lucido
- impiallacciato



MANSONIA tinto noce medio
- laminatino
- impiallacciato



NOCE NAZIONALE tinto noce medio
- laminatino
- impiallacciato



CILIEGIO naturale leggermente tinto
- laminatino
- impiallacciato



ROVERE naturale leggermente tinto
- laminatino
impiallacciato




ROVERE tinto noce medio
- impiallacciato




ROVERE sbiancato
- laminatino a poro aperto
- impiallacciato



ROVERE tinto wengè
- laminatino a poro aperto
- impiallacciato



BIANCO OPACO
- laminatino bianco opaco max 90x210
- laccato bianco opaco



Ral 1013 opaco
- laccato *

NOTIZIE TECNICHE:

misure massime formato pannello

Verniciato legno	cm 124x250
Laminatino	cm 124x250
Impiallacciato	cm 122x250

NOTE: Attenzione, la campionatura colori è indicativa, nella realtà i pannelli possono presentare delle differenze.
Rivestimenti lisci standard sono laminatino o verniciati legno, se non diversamente specificato.

* Laccati, realizziamo tutti i colori Ral finitura opaca liscia. 🌈

LACCATO LUCIDO

PER INTERNO


La difficoltà della sua realizzazione è pari al suo fascino, in un giusto contesto crea subito un ambiente d'élite.




Finitura:
**Laccato
lucido**
Colore:
Ral 4008




CAMPIONATURA COLORI LACCATO LUCIDO per interno



BIANCO PERLA Ral 1013




ALLUMINIO
Ral 9006 non metallizzato




BLU LUCE Ral 5012




BLU OLTREMARE Ral 5002



VERDE MUSCHIO Ral 6005



MARRONE CIOCCOLATO Ral 8017




GIALLO NAVONE Ral 1021



ROSSO TRAFFICO Ral 3020



Oltre i colori proposti,
possiamo realizzare il
laccato lucido bianco
e tutti i colori Ral 

NOTA: Attenzione, la campionatura colori è indicativa, nella realtà i pannelli possono presentare delle differenze.

LAMINATINI PARTICOLARI

PER INTERNO

Proponiamo una selezione di pannelli in laminatino che riproducono la vena del legno in rilievo, questa particolare lavorazione da una migliore sensazione di naturalezza.



Materiale: **Laminatino**
 Colore: **Palissandro Bianco**
 Lavorazione: **vena legno in rilievo**
 Venatura: **orizzontale**



Materiale: **Laminatino**
 Colore: **Noce**
 Lavorazione: **poro aperto**
 Venatura: **orizzontale**



CAMPIONATURA COLORI.

Il senso della vena è disponibile solo come illustrata in questa pagina.

Misura porta realizzabile max cm 119 x 249.



Tranchè sabbia
(Cleaf LM12)



Tranchè cenere
(Cleaf LM69)




Palissandro bianco
(Cleaf Matrix LM96)



Bianco Matrix
(Cleaf Matrix B011)



Frassino bianco
(Frassino 421 P.A.)



Noce
(Cleaf LK48)



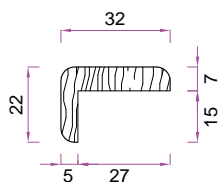
Larice bianco
(Cleaf Matrix LK84)



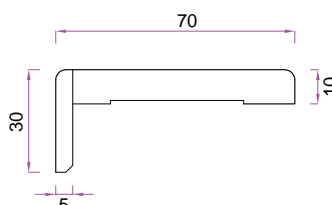
Palissandro grigio
(Cleaf Matrix LK55)



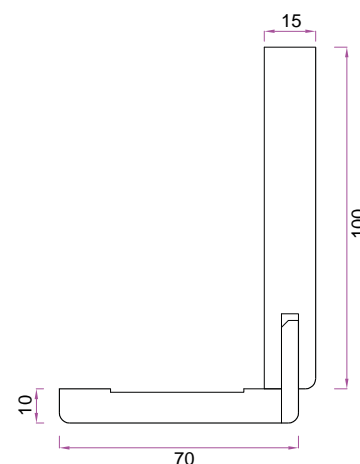
Rovere grigio
(SIT 3N5)



Sezione angoletto interno



Sezione mostra



Sez. coprimazzetta
con mostre per gambe

ATTENZIONE: questi pannelli non possono essere montati sul lato interno/esterno di porte finestrate ad arco.

NOTA: è possibile avere altri laminatini particolari previa verifica reperibilità

INSERTI

PER INTERNO

L'inserto in alluminio si può applicare su tutti i pannelli lisci già verniciati sia finitura legno che laccati. La modalità più in uso è l'applicazione su pannelli in laminatino con vena legno in rilievo orizzontale.



NOTIZIE TECNICHE: Inserto in alluminio mm 6x0,8 adesivo con pellicola protettiva, finitura cromo satinato.

Materiale: **Laminatino**
 Colore: **Rovere grigio**
 Lavorazione: **vena legno in rilievo**
 Inserti: **cromo satinato**

